

GEMELLAGGIO

SCUOLA DELL' INFANZIA BOTTACCHI
NOVARA (ITALIA)

ECOLE MATERNELLE " LES PETITS PAS" SEEZ (FRANCIA)

LE SEZIONI AZZURRA E ARANCIONE
ABBIAMO SCRITTO E INVIATO UNA
STORIA SUL BOSCO E IL GIORNALINO
DELLA SCUOLA



ECCO LA LORO RISPOSTA

Bonjour,

Merci pour le courrier.

Nous avons regardé votre site avec les élèves.

Ils ont très envie de faire un jardin comme le vôtre. Merci pour toutes ces idées.

Nous avons participé à une manifestation à Chambéry avec mes élèves autour de la science. Chaque école devait s'occuper d'un stand où elle présentait le travail fait en classe.

Le nôtre parlait de la forêt. "Un arbre m'a dit..." les élèves devaient expliquer aux visiteuses.

C'était très enrichissant.

Nous sommes en train de réaliser notre chemin de la forêt. Nous vous enverrons les photos.

Et vous, que récoltez-vous en ce moment dans votre jardin?

Nous avons encore un mois d'école et vous?

J'espère que nous continuerons la correspondance à la rentrée de septembre et je pense plus régulière.

Peut-être, pourrions-nous visiter nos écoles (les enseignants)?

Je pourrai peut-être en octobre. Je crois que j'ai n'avez pas de vacances à cette époque?

Pourriez-vous venir à Seiez?

Amitiés Catherine

Expériences 2011 au Manège à Chambéry

Jours 12 et vendredi 13 mai

Les Gili du Saïer ont animé leur stand à l'été indien n°3 de ... et ont visité l'exposition.



Impressions:

J'ai trouvé que c'était bien installé et que les autres enfants expliquaient bien. Il y avait aussi des adultes qui avaient fabriqué des choses. Ils avaient fabriqué une voiture électrique par exemple. Emilie

C'était parfait! Baptiste

Il y avait de l'espace et c'était mieux pour circuler. Tristan

On a expliqué notre stand. Célia

C'était facile d'expliquer aux autres. Nino



Ce n'était pas si facile. Des fois, on oubliait des choses. Anouk

Je trouve que ce n'était pas si facile mais à Pierre ça allait. Anouk

C'était une bonne maîtresse. Pierre Anthoniaz



C'est plus facile d'expliquer que ils ont le même âge.

C'est plus facile avec mieux. Les petits et

Les grands comme

Car ils savent

Ils posent

Et aussi

Les

qu'



J'ai bien aimé la mine où on devait trouver des cailloux noirs. Lucas G

C'est du charbon, et ça sert à faire du feu, un barbecue. Et pour se chauffer. Lisée

Dans les vieux trains, il y avait du charbon à l'arrière et un feu à l'avant dans une chaudière. Avec une pelle, ils mettaient le charbon dedans pour que le train aille. Nathan

C'était dans un petit tunnel. Nathan

Le tunnel, c'est la mine. Emilie

Après, il fallait casser les cailloux avec un marteau. Lisée

C'était le travail des filles. Margaux

Les enfants travaillaient et ils mettaient les cailloux pour se garder que le charbon. Lucas G

Les grands ont mieux compris. Emilie

Il y avait un grand jeu amusant, il fallait répondre que le résultat qu'il fallait. Tristan

LES MOTS SAISIS:

J'ai bien aimé le stand où ils expliquaient le fonctionnement des trains. Ils avaient une poupée et un levier qui montrait de l'eau dans la tasse. Ils poussaient et la tasse décollait. Ça se l'a peu vu décoller mais il y avait un dessin dans le stand et c'était pour que le levier dans la tasse se lève. Ils ont vu la tasse décoller sur un dessin de l'eau. Ils ont vu le levier dans la tasse sur elle tomber. Nathan



J'ai vu une expérience avec de l'eau. L'eau descendait dans la rivière puis elle faisait tourner le moulin. en fabriquant de l'électricité. Nathan

C'était pour montrer que avec la force de l'eau on peut fabriquer de l'électricité. Nathan

Ils ont vidé de l'eau dans deux bouteilles. Entre les deux bouteilles, il y avait un petit tuyau et quand on versait de l'eau dans une bouteille ça faisait avancer et monter l'eau et le bouchon dans l'autre. Nathan

Dans la bouteille, il y avait de l'eau et il y avait trois petits trous et ça faisait des jets d'eau. C'était le numéro trois qui allait le plus loin. Lucas G



Le stand où on apprend comment éteindre une bougie.

PETE D'OEUF

Le journal de l'école maternelle « Les petits Pas », du CP et CP/CE1 de Séez




Contes de la forêt

Page 5

Mars
Avril
2011

PARTENAIRE



Journal réalisé par l'école
maternelle, le CP et le CP/CE1
de Séez
rue du Petit St-Bernard
00-SEEZ
0479410165
e: 0731070s@ac-grenoble.fr
imé à l'école
N° 140
de l'année 2010/2011

Page 2: Sous le toit des écoles

Page 10: Le rideau se lève


Page 12: Voyages, voyages

Page 15: Cinéma, cinéma

Page 17: A fond la forme

Page 18: A l'école de la forêt

PARTENAIRE



Journal réalisé par l'école
maternelle, le CP et le CP/CE1
de Séez
rue du Petit St-Bernard
00-SEEZ
0479410165
e: 0731070s@ac-grenoble.fr
imé à l'école
N° 140
de l'année 2010/2011

PETE D'OEUF

Le journal de l'école maternelle « Les petits Pas », du CP et CP/CE1 de Séez



A l'école de la forêt

Page 6

Janvier
Février
2011

Souyal

Page 2: Concours « Tête d'Oeuf »

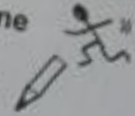
Page 3: Sous le toit des écoles

Page 18: Cinéma, cinéma

Page 20: A fond la forme

Page 25: Scribouillons

Page 28: Miam, miam





Savoie

EXPO SCIENCES

Rhône-Alpes

2011

les jeunes
aiment
la science



Entrée
Gratuite



CARNET DÉCOUVERTE

Questions NON Interdites

12 et 13 mai 2011
Le Manège - Chambéry





sapin

melèze

(peut ses aiguilles en la)

épicéa